

Città di Valmadrera



Statistica Demografica
Anno 2024

**MOVIMENTO E CALCOLO DELLA POPOLAZIONE RESIDENTE
ANNO 2024**

	Maschi	Femmine	Totale
Popolazione residente inizio Anno	5551	5739	11290
Nati	35	29	64
Morti	51	63	114
Iscritti	280	255	535
Cancellati	251	218	469
Popolazione Residente fine anno	5564	5742	11306

RESIDENTI PER ETA'Anno riferimento
2024

Anno_nascita	Conteggio di Sesso		Sesso		Totale complessivo
	Età		F	M	
2024	0		28	33	61
2023	1		37	42	79
2022	2		39	38	77
2021	3		31	33	64
2020	4		41	40	81
2019	5		42	55	97
2018	6		31	42	73
2017	7		45	46	91
2016	8		48	49	97
2015	9		44	62	106
2014	10		41	59	100
2013	11		43	60	103
2012	12		48	49	97
2011	13		61	55	116
2010	14		59	61	120
2009	15		49	62	111
2008	16		58	49	107
2007	17		60	63	123
2006	18		66	65	131
2005	19		62	64	126
2004	20		51	67	118
2003	21		56	68	124
2002	22		55	50	105
2001	23		57	63	120
2000	24		72	57	129
1999	25		58	69	127
1998	26		38	72	110
1997	27		48	54	102
1996	28		64	73	137
1995	29		54	47	101
1994	30		52	57	109
1993	31		61	60	121
1992	32		50	62	112
1991	33		60	70	130
1990	34		53	60	113
1989	35		66	51	117
1988	36		63	50	113
1987	37		50	57	107
1986	38		61	67	128
1985	39		60	60	120
1984	40		52	61	113
1983	41		59	68	127
1982	42		81	63	144
1981	43		73	75	148
1980	44		72	68	140
1979	45		74	75	149
1978	46		76	64	140
1977	47		83	85	168
1976	48		71	81	152
1975	49		76	80	156
1974	50		80	93	173
1973	51		91	78	169

1972	52	107	98	205
1971	53	79	85	164
1970	54	91	67	158
1969	55	81	106	187
1968	56	92	82	174
1967	57	93	110	203
1966	58	107	81	188
1965	59	95	81	176
1964	60	97	98	195
1963	61	96	95	191
1962	62	77	87	164
1961	63	83	84	167
1960	64	92	83	175
1959	65	86	73	159
1958	66	70	77	147
1957	67	71	74	145
1956	68	81	68	149
1955	69	74	78	152
1954	70	70	59	129
1953	71	53	58	111
1952	72	68	58	126
1951	73	63	60	123
1950	74	66	51	117
1949	75	61	67	128
1948	76	64	60	124
1947	77	74	45	119
1946	78	63	43	106
1945	79	58	57	115
1944	80	61	40	101
1943	81	49	42	91
1942	82	50	32	82
1941	83	49	32	81
1940	84	51	36	87
1939	85	43	32	75
1938	86	56	38	94
1937	87	39	27	66
1936	88	27	15	42
1935	89	34	19	53
1934	90	27	8	35
1933	91	19	9	28
1932	92	19	4	23
1931	93	15	4	19
1930	94	13	3	16
1929	95	11	2	13
1928	96	5	1	6
1927	97	3	2	5
1926	98	4		4
1925	99	1	1	2
1923	101	1		1
1922	102	2		2
1921	103	1		1
Totale complessivo		5742	5564	11306

RESIDENTI PER VIA

Conteggio di Sesso	Sesso		Totale complessivo
	F	M	
Indirizzo			
FRAZIONE BELVEDERE	62	56	118
FRAZIONE CEPPO	28	31	59
FRAZIONE CONCORDIA	141	129	270
FRAZIONE PARE'	73	50	123
FRAZIONE S.DIONIGI	96	100	196
FRAZIONE TREBBIA	97	96	193
LOCALITA' BAR	1	2	3
LOCALITA' POZZUOLO	1	2	3
LOCALITA' ZUCCO DA VINCI	1	1	2
PIAZZA FONTANA	121	107	228
PIAZZA MONS.BERNARDO CITTERIO	19	18	37
PIAZZA ROSSE'	40	45	85
VIA A. MANZONI	181	136	317
VIA A.STOPPANI	65	64	129
VIA A.VOLTA	60	65	125
VIA B. CACCIATORI	11	20	31
VIA BELLAVISTA	8	9	17
VIA BUON CONSIGLIO	83	87	170
VIA CA' DI SBIR	26	22	48
VIA CADUTI PER LA LIBERTA'	135	136	271
VIA CAMPOGRANDE	62	82	144
VIA CASTAGNERA	39	36	75
VIA CAVOUR	60	65	125
VIA CESARE BATTISTI	86	83	169
VIA CHIARI	207	193	400
VIA COMO	17	15	32
VIA DEI BRAVI	12	13	25
VIA DEL DONATORE	30	25	55
VIA DEL MAGLIO	15	21	36
VIA DEL POGGIO	89	74	163
VIA DEL PORTICO	37	44	81
VIA DELLA PACE	43	34	77
VIA DELL'ASILO	50	33	83
VIA DELL'INCORONATA	1	1	2
VIA DON ABBONDIO	6	8	14
VIA DON P. MAZZOLARI	7	14	21
VIA DON RODRIGO	17	17	34
VIA F.ROCCA	33	37	70
VIA FATEBENEFRAPELLI	19	32	51
VIA FONTANA	12	19	31
VIA FORNACI	29	27	56
VIA FRA' CRISTOFORO	4	5	9
VIA G. BOVARA	239	219	458
VIA G. LEOPARDI	50	43	93
VIA G.L.BERNINI	35	30	65
VIA G.PARINI	92	97	189
VIA G.PASCOLI	142	145	287
VIA G.VERDI	42	51	93
VIA GRIGNA	40	42	82
VIA I MAGGIO	23	26	49
VIA INNOMINATO	15	16	31
VIA IV NOVEMBRE	220	216	436
VIA L. SABATELLI	135	108	243

VIA L. VASSENÀ	2	3	5
VIA LECCO	12	9	21
VIA MADRE TERESA DI CALCUTTA	1	4	5
VIA MAGISTRIS	37	29	66
VIA MOLINI	121	106	227
VIA MONS.A.POZZI	184	176	360
VIA MONS.G.PARMIGIANI	39	39	78
VIA MOSE' BIANCHI	14	12	26
VIA PETRARCA	51	46	97
VIA PIAVE	16	19	35
VIA PIEDIMONTE	77	72	149
VIA PREGUDA	264	243	507
VIA PRIV. DELLA ROCCA	20	20	40
VIA PRIV. S. CANTONI	7	5	12
VIA PRIV.GAVAZZI	43	51	94
VIA R. CASNEDI	169	163	332
VIA RENZO E LUCIA	14	16	30
VIA RESEGONE	75	65	140
VIA RIO TORTO	48	56	104
VIA ROMA	125	164	289
VIA S. ANTONIO	11	15	26
VIA S.CARLO BORROMEO	112	92	204
VIA S.D'ACQUISTO	67	58	125
VIA S.F.D'ASSISI	44	50	94
VIA SAN GIUSEPPE	49	43	92
VIA SAN MARTINO	133	95	228
VIA SAN ROCCO	139	124	263
VIA SAN VALERIO	37	33	70
VIA SANTA VECCHIA	44	48	92
VIA SOTTO IL MONTE	38	36	74
VIA STRECCIOLA	7	5	12
VIA T.TASSO	22	22	44
VIA TRIESTE	80	71	151
VIA XX SETTEMBRE	66	101	167
VIALE CARD. CARLO MARIA MARTINI	22	32	54
VIALE PROMESSI SPOSI	255	254	509
VIALE XXV APRILE	75	76	151
VICOLO GIUSTI	21	36	57
VICOLO MAGNINI	5	4	9
VICOLO OSCURO	14	7	21
VICOLO SAMBRUNICO	10	10	20
VICOLO STRETTO	15	7	22
Totale complessivo	5742	5564	11306

FAMIGLIE PER NUMERO DI COMPONENTI

COMPONENTI	NUMERO FAMIGLIE	TOTALE INDIVIDUI
1	1561	1561
2	1457	2914
3	870	2610
4	675	2700
5	167	835
6	49	294
7	30	210
8	4	32
9	6	54
>10	2	21
TOTALE	4821	11231

CONVIVENZE VARIE	5	75
------------------	---	----

Totale complessivo	4826	11306
---------------------------	-------------	--------------

10 COGNOMI PIU' DIFFUSI

	COGNOME	F	M	TOTALE COMPLESSIVO
1	RUSCONI	258	300	558
2	DELL'ORO	163	177	340
3	BUTTI	92	91	183
4	COLOMBO	91	71	162
5	ANGHILERI	68	75	143
6	VALSECCHI	73	62	135
7	VASSENA	65	66	131
8	CORTI	68	63	131
9	RIVA	64	38	102
10	CRIMELLA	48	38	86

10 NOMI MASCHILI PIU' DIFFUSI

	NOME	Conteggio di Nome
1	MARCO	141
2	ANDREA	124
3	GIUSEPPE	120
4	ALESSANDRO	117
5	LUCA	116
6	DAVIDE	106
7	FRANCESCO	103
8	STEFANO	102
9	MATTEO	89
10	GIOVANNI	85

10 NOMI FEMMINILI PIU' DIFFUSI

	NOME	Conteggio di Nome
1	MARIA	106
2	GIULIA	91
3	ANNA	80
4	ELENA	78
5	SILVIA	77
6	LAURA	76
7	FRANCESCA	73
8	CHIARA	66
9	MARTINA	65
10	SARA	65

CITTADINI STRANIERI PER CITTADINANZA

Conteggio di Nome stato cittadinanza	Sesso		Totale complessivo
	F	M	
AFGHANISTAN		3	3
ALBANIA	50	47	97
ALGERIA	1		1
ARGENTINA	1	2	3
BANGLADESH	4	9	13
BELGIO	2		2
BENIN	1	1	2
BOLIVIA	3	2	5
BOSNIA-ERZEGOVINA		1	1
BRASILE	3	2	5
BULGARIA	3	1	4
BURKINA FASO	9	12	21
CAMERUN	6	6	12
CAPO VERDE	1		1
COLOMBIA	1	2	3
COSTA D'AVORIO	24	22	46
CROAZIA	7	3	10
CUBA	3	1	4
ECUADOR	2	4	6
EGITTO	29	42	71
EL SALVADOR	11	5	16
ETIOPIA	1		1
FEDERAZIONE RUSSA	6	1	7
FILIPPINE	2		2
FRANCIA	4	1	5
GAMBIA		9	9
GERMANIA		1	1
GHANA	1	3	4
GIAPPONE	1		1
GUINEA	3	4	7
GUINEA BISSAU	3	3	6
INDIA	14	8	22
INDONESIA	1		1
IRAN	1	1	2
KENYA	3	1	4

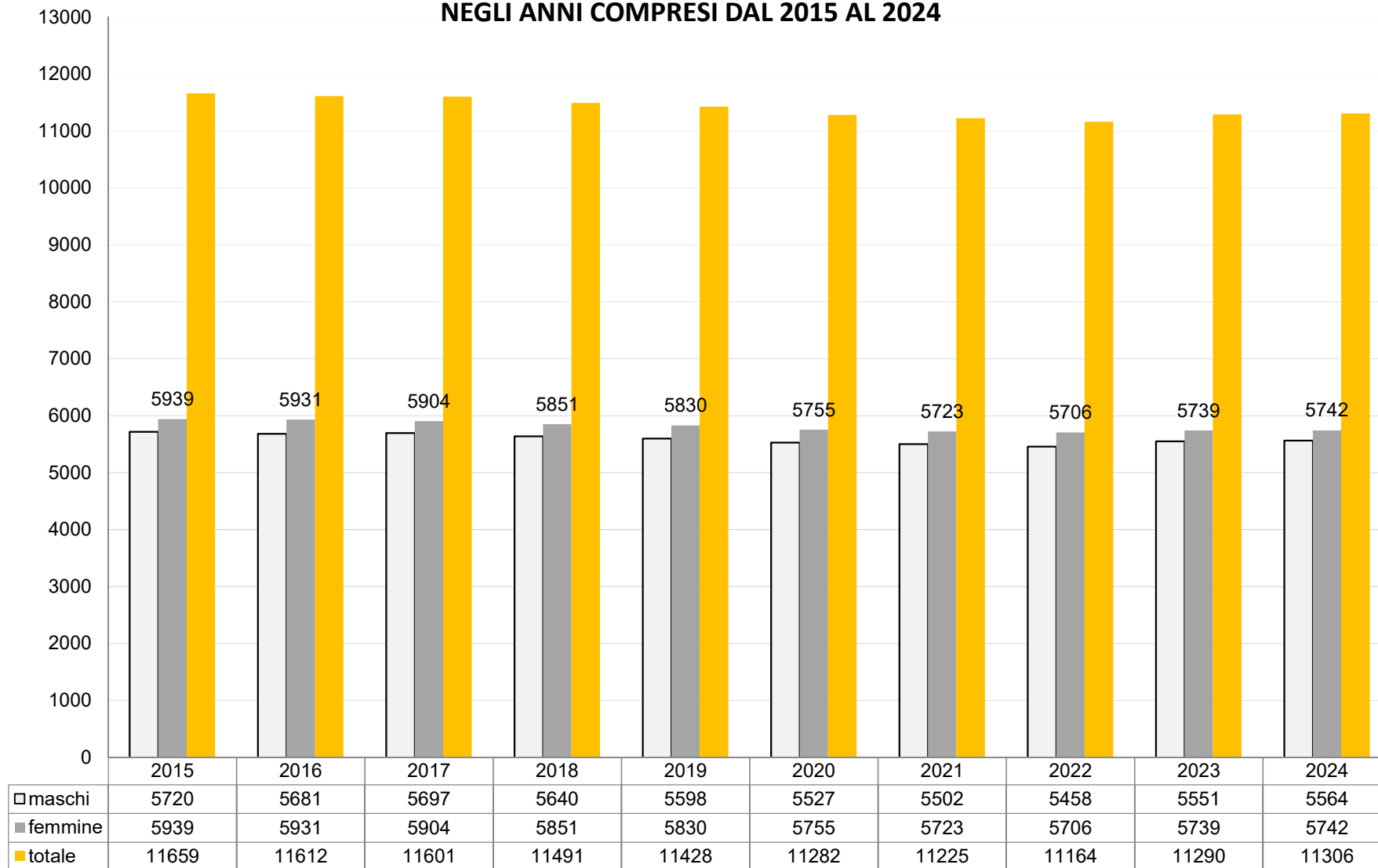
CITTADINI STRANIERI PER CITTADINANZA

Conteggio di Nome stato cittadinanza	Sesso		Totale complessivo
	F	M	
KOSOVO	21	26	47
LETONIA	1		1
LITUANIA	2		2
MALAWI	3		3
MALAYSIA	1	1	2
MALI	1	12	13
MAROCCO	52	63	115
MOLDOVA	7	9	16
NIGER		1	1
NIGERIA	9	16	25
PAKISTAN	6	14	20
PERU'	41	33	74
POLONIA	13	3	16
PORTOGALLO	2	2	4
REGNO UNITO	1		1
REPUBBLICA CECA	2		2
REPUBBLICA DI COREA	1	1	2
REPUBBLICA DOMINICANA	31	30	61
REPUBBLICA POPOLARE CINESE	15	12	27
ROMANIA	40	22	62
SENEGAL	52	106	158
SLOVACCHIA	1		1
SLOVENIA		1	1
SPAGNA	3	1	4
SRI LANKA	1	1	2
STATI UNITI D'AMERICA	1	1	2
SVIZZERA	1		1
THAILANDIA	2		2
TOGO	4	2	6
TUNISIA	14	15	29
TURCHIA	3	9	12
UCRAINA	17	6	23
UGANDA	1	2	3
VENEZUELA	3	1	4
Totale complessivo	553	587	1140

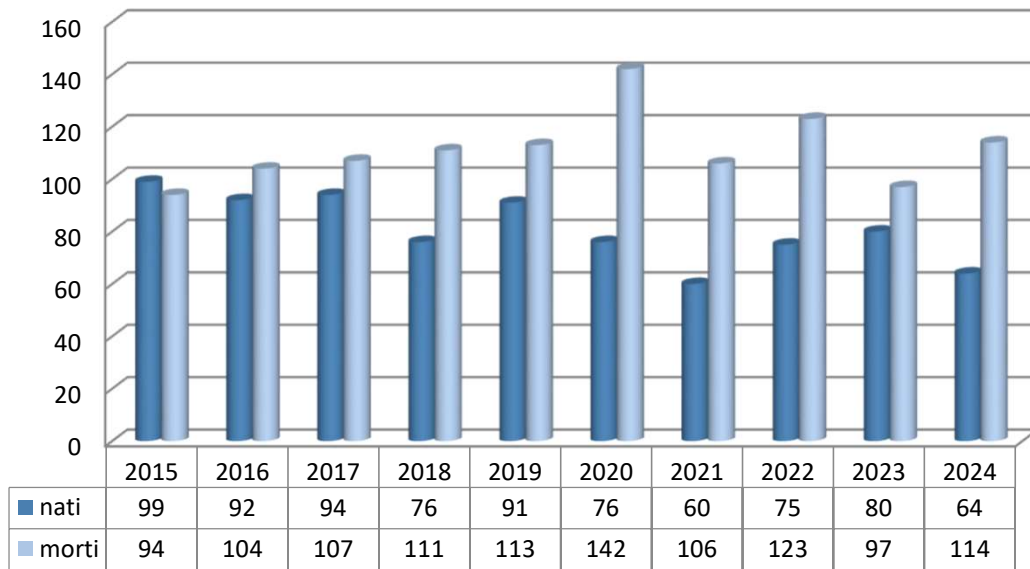
MATRIMONI CELEBRATI IN VALMADRERA

RITO CIVILE	13
RITO RELIGIOSO	4
TOTALE	17

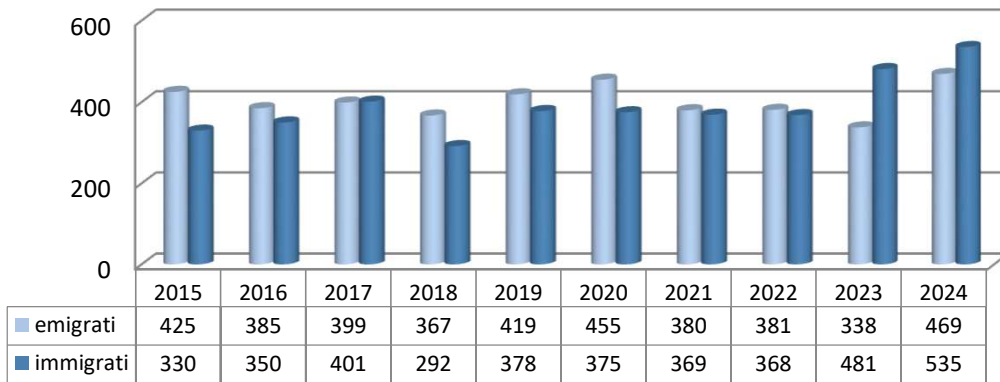
POPOLAZIONE RESIDENTE NEGLI ANNI COMPRESI DAL 2015 AL 2024



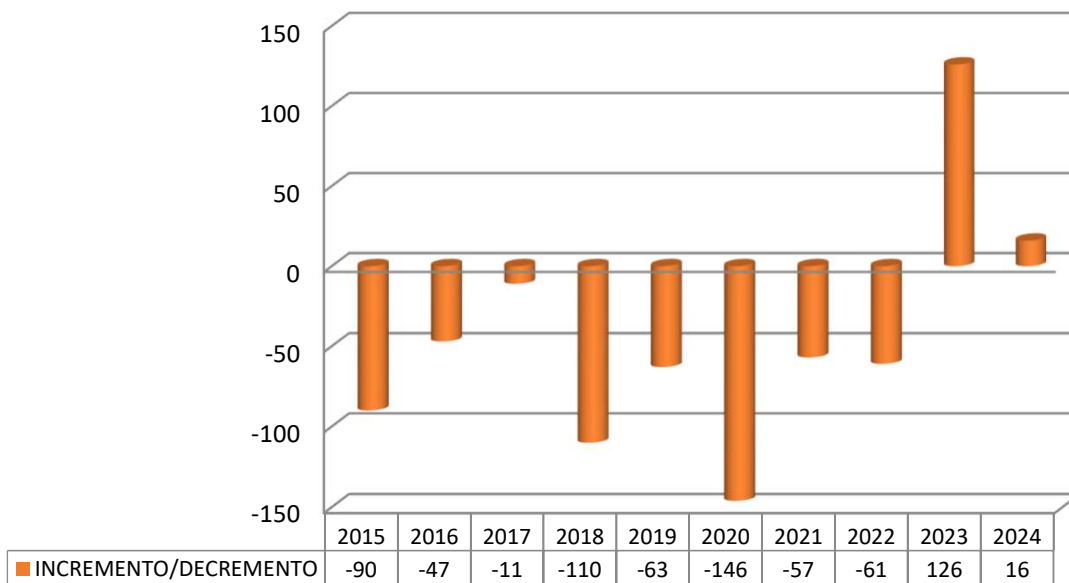
Nati Morti



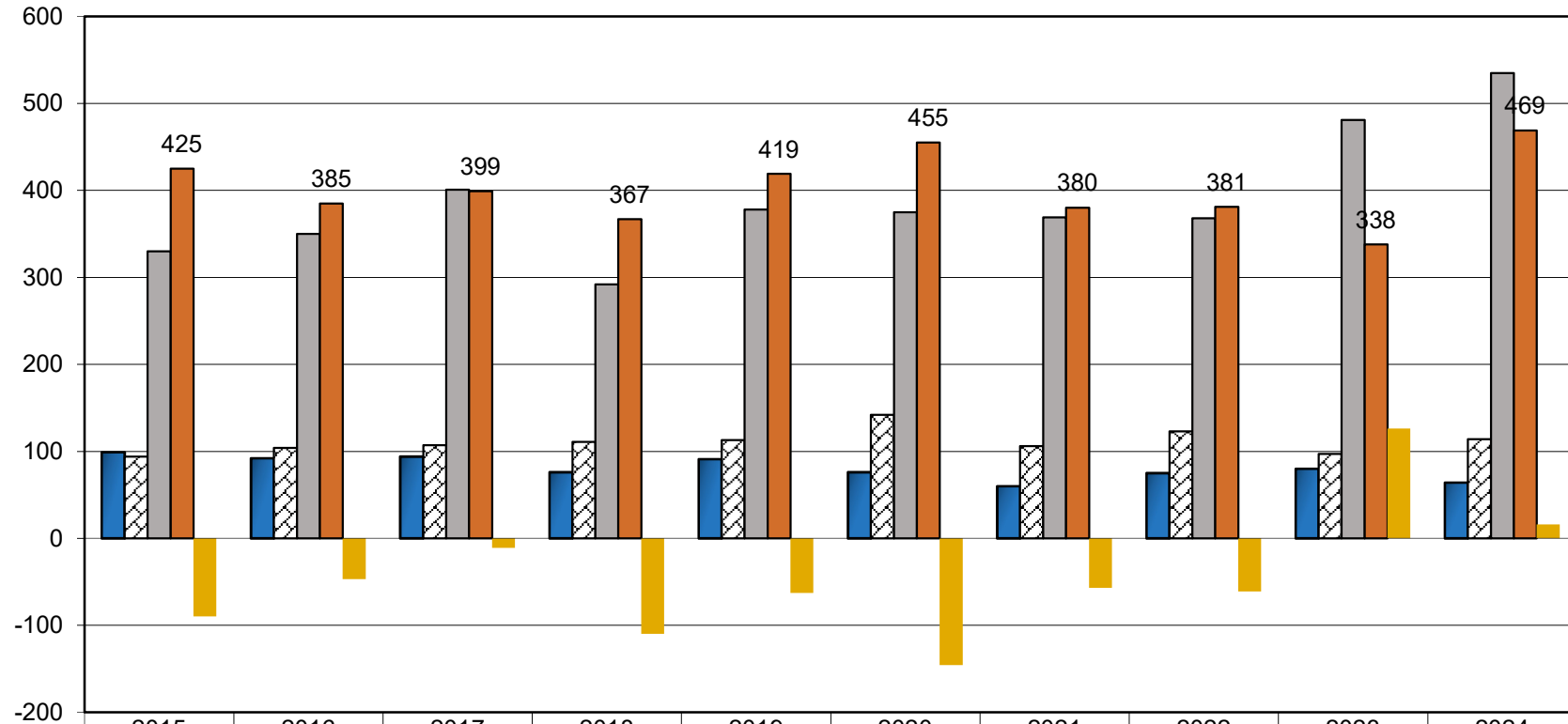
Immigrati Emigrati



INCREMENTO/DECREMENTO



MOVIMENTO DEMOGRAFICO 2015/2024



	2015	2016	2017	2018	2019	2020	2021	2022	2023	2024
■ nati	99	92	94	76	91	76	60	75	80	64
▨ morti	94	104	107	111	113	142	106	123	97	114
■ immigrati	330	350	401	292	378	375	369	368	481	535
■ emigrati	425	385	399	367	419	455	380	381	338	469
■ incremento	-90	-47	-11	-110	-63	-146	-57	-61	126	16

CITTADINI STRANIERI ISCRITTI IN ANAGRAFE BILANCIO DEMOGRAFICO ANNI 2015/2024

